

## 2011 POLITICAL RISK MAP

### Bref résumé de la Carte des risques politiques 2011

Malgré la reprise de l'économie mondiale, l'insécurité internationale des entreprises reste élevée. Dans 19 pays, l'insécurité des entreprises a augmenté. Dans 11 pays, la situation s'est améliorée. C'est ce que nous apprend la 18ème édition de la Carte des risques politiques publiée chaque année par Aon, conseiller en gestion des risques et courtier indépendant en assurances. Les craintes sur la solvabilité des pays influent fortement sur la carte de cette année.

Le risque de défaut de paiement de la dette souveraine pose un problème à un grand nombre de pays dans le monde entier. Ainsi, l'Islande qui peine à respecter les accords conclus avec le FMI, a pour la deuxième année consécutive régressé d'une catégorie de risques et est par conséquent devenue moins sûre. L'Islande est le premier pays d'Europe occidentale qui atteint la catégorie de risque 'moyen'.

### Faits d'actualité

- Le non-paiement des dettes souveraines est un problème grandissant
- Dix-neuf pays impliquent davantage de risques pour les entreprises
- Effets positifs de la mondialisation sur les pays du tiers-monde
- La mondialisation mène à l'avènement des pays du tiers-monde

### Carte des risques politique 2011

#### Pays de la zone euro

Le niveau de risque de la Grèce, du Portugal, de l'Espagne et de l'Irlande est resté inchangé. Quoique ces pays rencontrent de graves problèmes financiers, ils peuvent compter sur le soutien de l'Union européenne. La Belgique reste classée dans la catégorie de risque la plus faible. Comme lors des éditions précédentes de la Carte des risques politiques, la Belgique reste exposée au seul risque de terrorisme.

#### La mondialisation mène à l'avènement des pays du tiers-monde

Il y a également de bonnes nouvelles. Ces cinq dernières années, le nombre de pays ayant évolué d'un profil de risque élevé à une position moyenne – les catégories moyen-faible à moyen-élevé –



a augmenté de 30 pour cent. Ils sont devenus de plus en plus actifs dans l'économie mondiale et la prospérité y a progressé. "Certains incidents récents dans le domaine de la volatilité économique sont attribués à la mondialisation, mais cette même mondialisation a également une influence positive dans le monde entier au niveau de la stabilité politique et économique," précise prof.dr. mr. Erwin Muller, directeur du COT Instituut voor Veiligheids- en Crisismanagement, filiale d'Aon. "Nombre de pays, qui étaient auparavant présentés comme des pays à risque moyen-élevé ou élevé, ont profité des contacts commerciaux dans le monde entier et ont vu baisser le niveau de leurs risques politiques. Nous constatons cette tendance en Amérique du Sud où des pays comme le Brésil, la Colombie et le Mexique ont progressé en permanence au cours de ces cinq dernières années."

La carte de cette année note aussi l'apparition de différents marchés en Afrique, comme le Ghana, le Gabon et le Nigéria, où le commerce international et les investissements se développent plus. D'où un besoin accru de s'assurer contre les risques politiques.

## À propos de la Carte des risques politiques 2011














Il est difficile pour les entreprises de trouver leur voie dans le paysage complexe du commerce international. C'est pour cette raison qu'elles veulent obtenir facilement des informations récentes. La Carte des risques politiques d'Aon aide nos clients à identifier les différentes possibilités qui s'offrent à eux et à déterminer l'impact des risques politiques sur leur rentabilité, leur capacité de survie et de croissance.

Aon Risk Solutions mesure le risque politique pour les entreprises dans 211 pays et régions. Les risques analysés sont le change et le transfert de devises, les grèves, les émeutes, la guerre, le non-paiement de la dette souveraine, les interventions gouvernementales, l'interruption dans la chaîne d'approvisionnement et les risques réglementaires et juridiques. Chaque pays repris sur la carte obtient une notation sur la base des différents types de risques auquel il est confronté. Ces risques sont représentés par des pictogrammes.

Le risque de chaque pays est classé comme faible, moyen-faible, moyen, moyen-élevé, élevé et très élevé. Une baisse dans la classification signifie que la gravité du risque a augmenté, tandis qu'une augmentation signifie que la gravité du risque a diminué.

Pour la première fois, la Carte des risques politiques peut également être consultée sur le site du Financial Times, FT.com. Vous trouverez des analyses et commentaires complémentaires effectués par le Financial Times sur [www.ft.com/aon](http://www.ft.com/aon)

La Carte des risques politiques 2011 a été réalisée par Aon en partenariat avec Oxford Analytica, société internationale de conseil. Cette dernière se base sur un réseau mondial de plus de 1000 experts, dont certains sont des membres de haute renommée de l'université d'Oxford et de grands centres de recherches, afin de fournir des données objectives sur le risque géopolitique.

KEY TO SYMBOLS	
Country risk level	Symbols illustrating significant risks
 Low risk	EXCHANGE TRANSFER: 
 Medium-low risk	WAR/CIVIL WAR: 
 Medium risk	STRIKE, RIOT, CIVIL COMMOTION, TERRORISM: 
 Medium-high risk	SOVEREIGN NON-PAYMENT: 
 High risk	LEGAL & REGULATORY RISK: 
 Very high risk	POLITICAL INTERFERENCE: 
	SUPPLY CHAIN DISRUPTION: 

### En savoir plus?

Consultez notre site web [www.aon.be](http://www.aon.be) pour la Carte des risques politiques 2011. Pour plus de renseignements sur ce sujet, contactez votre Account Manager chez Aon.

#### Aon Belgium sa

Siège social: Rue Jules Cockx 8-10, 1160 Bruxelles - Tél. +32 (0)2 730 95 11 - Fax +32 (0)2 730 98 88  
TVA BE 0426.531.863 - RPM Brussel - CBFA 13.982A - [www.aon.be](http://www.aon.be)

